

ZÁMEČNICKÉ VÝROBKY

- Z1 XX – poklopy
- Z2 XX – úkapové mřížky
- Z3 XX – zábradlí
- Z4 XX – ocel. schodiště (včetně zábradlí)
- Z5 XX – žebříky
- Z6 XX – ostatní zámečnické výrobky

KLEMPÍŘSKÉ VÝROBKY

K XX

VÝPLNĚ OTVORŮ


- D XX - dveře (jednokřídlé, dvoukřídlé)
- V XX - vrata (rolovací, sekční)
- O XX - okna

PODROBNÉ SPECIFIKACE viz. S1.2 - TECHNICKÉ SPECIFIKACE - STAVEBNÍ ČÁST - ARCH. Č. 009378/22/1

VÝŠKOVÝ SYSTÉM: Bpv

SOUŘADNÝ SYSTÉM: S-JTSK

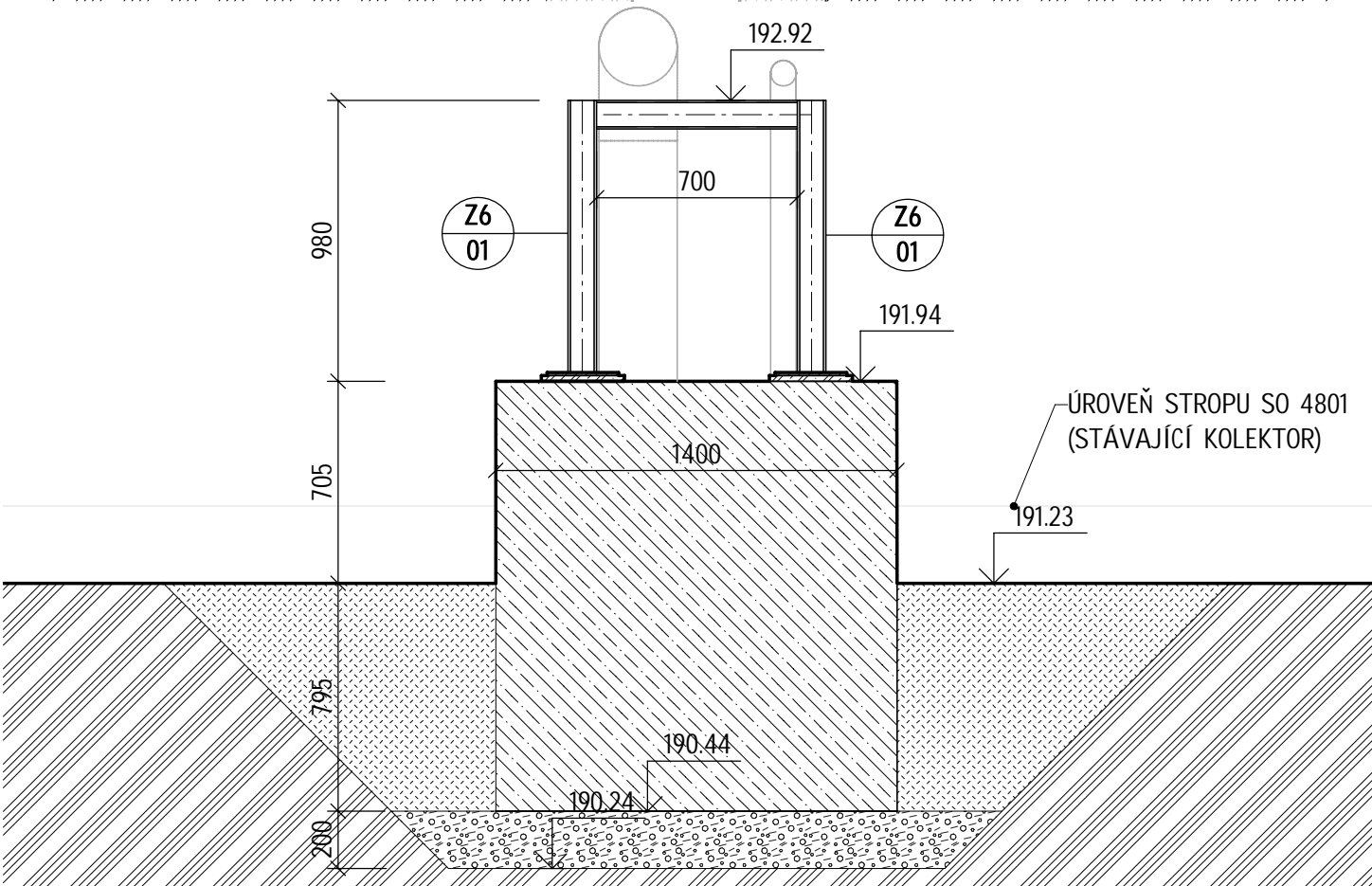
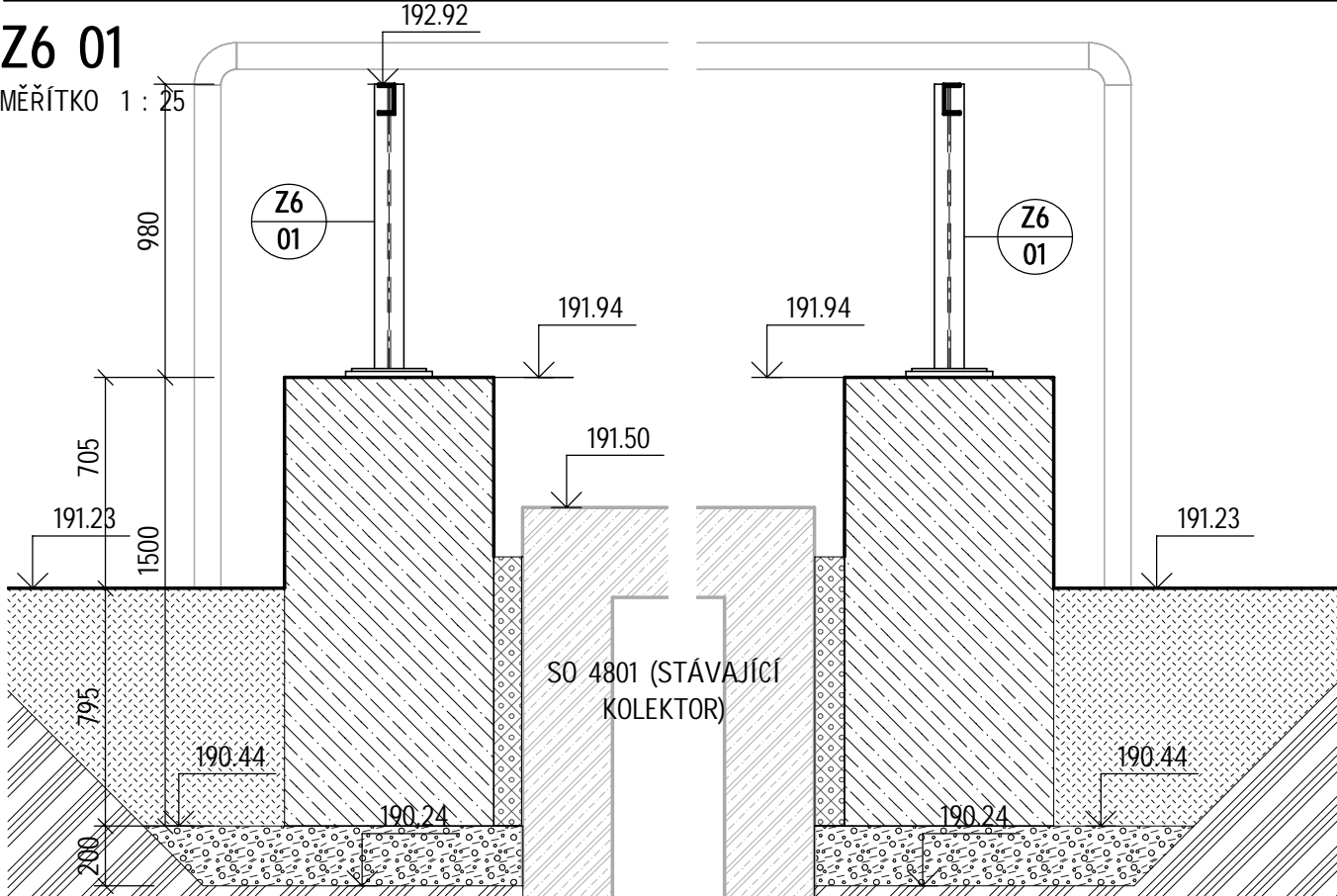
6			
5			
4			
3			
2	ČISTOPIS	06.01.2023	Ing. Kuba, Ph.D.
1	VERZE KE KONTROLE	07.12.2022	Ing. Kuba, Ph.D.
REVIZE	POPIS	DATUM	SCHVÁLIL

<div>Sweco Hydroprojekt a.s. Ústředí Praha</div> <div>Táborská 31, 140 16 Praha 4; praha@sweco.cz; www.sweco.cz</div>				<div>SWECO</div> <div></div>	
VYPRACOVAL	Ing. Wallenfels	HIP	Ing. Rinn	T. KONTROLA	Ing. Kuba, Ph.D.
PROJEKTANT	Ing. Wallenfels	ŘEDITEL DIVIZE	Ing. Hanák	DATUM	01/2023
OBJEDNATEL	Brněnské vodárny a kanalizace, a.s.			OKRES	BRNO
<div>AKCE:</div> <div>Kalové hospodářství ČOV Brno - Modřice</div> <div>D1.1.2300.5 OBJEKTY NA SPOJOVACÍM POTRUBÍ</div>				ČÍSLO ZAKÁZKY	12 2127 01 02
				STUPEŇ	DPS
				FORMÁT	
				MĚŘÍTKO	A4
				ARCHIVNÍ ČÍSLO	010128/22/1
ČÁST STAVBY	SPOJOVACÍ POTRUBÍ			SO/PS	SO 2300
PŘÍLOHA: <div>PSV</div>				ČÍSLO PŘÍLOHY	<div>D1.1.2300.5.8</div> <div><div>a</div><div>1</div></div>

Tato dokumentace včetně všech příloh (s výjimkou dat poskytnutých objednatelem) je duševním vlastnictvím akciové společnosti Sweco Hydroprojekt a.s. Objednatel této dokumentace je oprávněn ji využít k účelům vyplývajícím z uzavřené smlouvy bez jakéhokoliv omezení. Jiné osoby (jak fyzické, tak právnické) nejsou bez předchozího výslovného souhlasu objednatele oprávněny tuto dokumentaci ani její části jakkoli využívat, kopírovat (ani jiným způsobem rozmnožovat) nebo zpřístupnit dalším osobám.
Poznámka: Podpisy zpracovatelů jsou připojeny pouze k výtisku číslo 01 nebo originálu přílohy (matrici).

PSV - Z1 - POKLOPY							
Označení	Popis	Materiál	Rozměr	Nosnost	Provedení	Počet	Komentáře
Z1 01	POKLÓP	OCEL - NEREZ	1200 x 900	1500.00 kg	PLYNOTĚSNÝ	2	VČ. OSAZOVACÍHO RÁMU, ULOŽENÍ DO SPÁDOVÉHO BETONU

PSV - Z6 - OSTATNÍ ZÁMEČNICKÉ VÝROBKY 1/2					
Označení	Popis	Material	Počet	DELKA (TE)	Komentáře
Z6 01	KOTEVNÍ PLECH	OCEL - POZINK	4		VČ. KOTVENÍ DO ZÁKLADOVÉHO BLOKU
Z6 01	NOSNÍK OCELOVÝ	OCEL - POZINK	2	700	
Z6 01	SLOUPEK OCELOVÝ	OCEL - POZINK	4	950	



PSV - Z6 - OSTATNÍ ZÁMEČNICKÉ VÝROBKY 2/2

Označení	Popis	Material	Počet	Komentáře
Z6 02	STUPADLO	OCEL POPLASTOVANÁ	7	MIMO PREFABRIKOVANÉ
Z6 03	ŠACHTA	BETON - PREFABRIKOVANÝ	1	CELKOVÁ VÝŠKA 1720 MM, DN 800, VČ. STUPADEL, KONUSU A ŠACHETNÍHO POKLOPU, TŘÍDA ZATÍŽENÍ D400